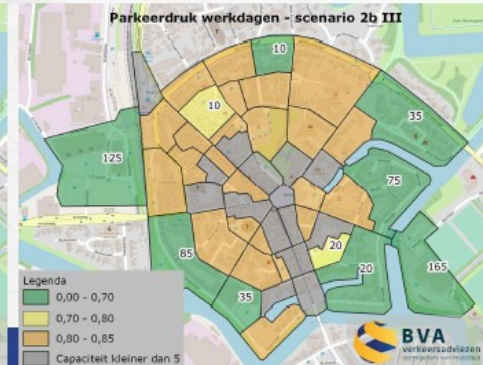
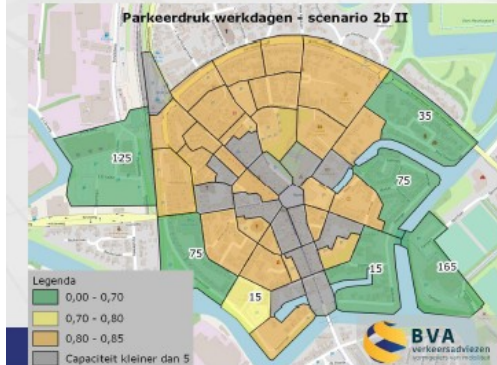
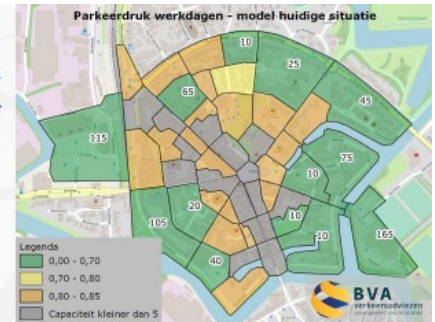


Bijlage 3a : Uitkomsten scenario 2bII - Werkdagen

Veranderingen parkeerdruk

- Scenario 2bII: 2bI + Molenbelt 30 p.p. extra, Bogas 42 p.p. extra, 20 % meer bezoekers centrumgebied Coevorden;
- Scenario 2bIII: 2bI + Molenbelt 60 p.p. extra, Bogas 84 p.p. extra, 20 % meer bezoekers centrumgebied Coevorden;



Ontwikkeling van loopafstanden

Huidig

Loopafstand (m)	Bewoners	Werknemers	Bezoekers	Totaal
≤ 50 m	204	85	349	638
50 - 100 m	27	26	75	128
100 - 200 m	16	131	194	342
200 - 300 m	0	0	4	4
300 - 400 m	0	0	0	0
400 - 500 m	0	0	0	0
> 500 m	0	0	0	0
Totaal	247	243	622	1112

Percentage	Bewoners	Werknemers	Bezoekers	Totaal
≤ 50 m	83%	35%	56%	57%
50 - 100 m	11%	11%	12%	12%
100 - 200 m	6%	54%	31%	31%
200 - 300 m	0%	0%	1%	0%
300 - 400 m	0%	0%	0%	0%
400 - 500 m	0%	0%	0%	0%
> 500 m	0%	0%	0%	0%
Totaal	100%	100%	100%	100%

2bII

Loopafstanden werkdagen

Loopafstand (m)	Bewoners	Werknemers	Bezoekers	Totaal
≤ 50 m	221	87	377	684
50 - 100 m	30	28	45	103
100 - 200 m	18	47	195	261
200 - 300 m	0	90	98	188
300 - 400 m	0	0	0	0
400 - 500 m	0	0	0	0
> 500 m	0	0	0	0
Totaal	269	253	715	1236

Percentage	Bewoners	Werknemers	Bezoekers	Totaal
≤ 50 m	82%	34%	53%	55%
50 - 100 m	11%	11%	6%	8%
100 - 200 m	7%	19%	27%	21%
200 - 300 m	0%	36%	14%	15%
300 - 400 m	0%	0%	0%	0%
400 - 500 m	0%	0%	0%	0%
> 500 m	0%	0%	0%	0%
Totaal	100%	100%	100%	100%

Loopafstanden

Hoofdfunctie	Acceptabele loopafstanden
Wonen	100 meter (100-250 meter voor bezoekers)
Winkelen	200 (tot 600) meter
Werken	200 (tot 800) meter
Ontspanning	100 (tot 600) meter

Loopafstand is berekend op basis van de hemelsbrede afstand:
 - Hemelsbrede afstand = $0,8 \times$ loopafstand
 (loopafstand van 50 meter correspondeert met hemelsbrede afstand van 40 meter).

Tabel: Acceptabele loopafstanden
 Bron: CROW (Toekomstbestendig parkeren, 2018)

Bijlage 3b : Uitkomsten scenario 2bII (zaterdag).

